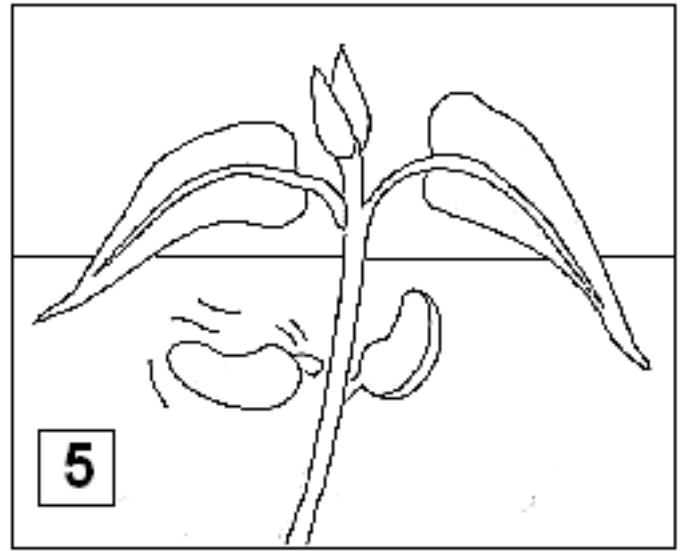
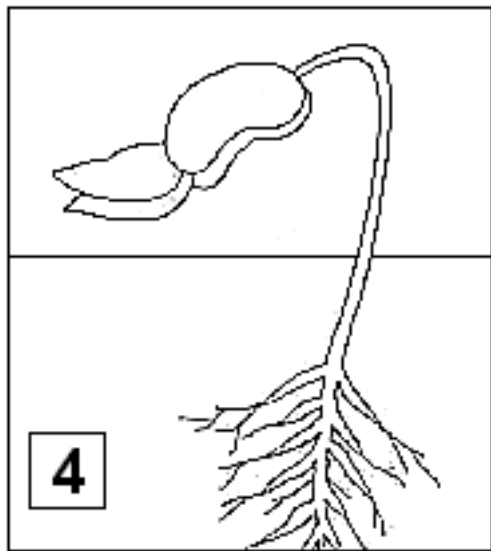
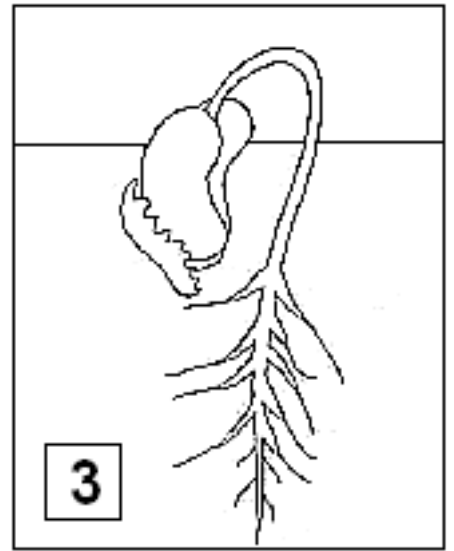
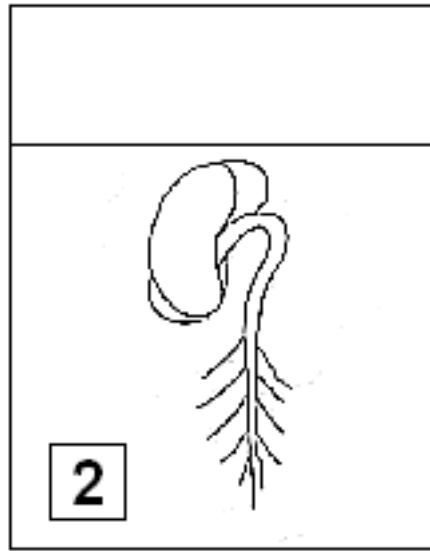

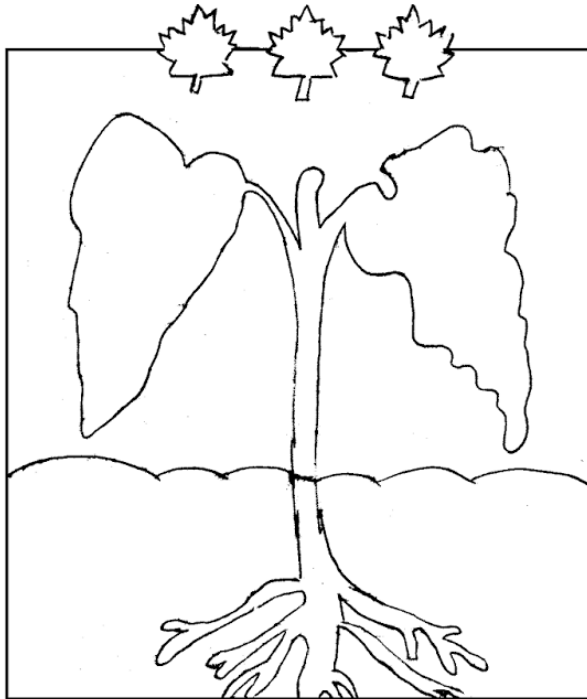
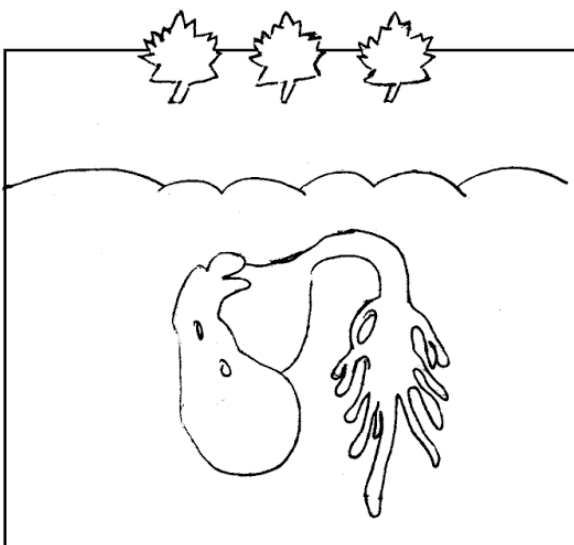



CARI BAMBINI DELLE FARFALLE, QUESTA SETTIMANA LE VOSTRE MAESTRE HANNO PREPARATO DEI BELLISSIMI LAVORI PER VOI... TROVERETE RACCONTI, POESIE, VIDEO E DISEGNI DA COLORARE SUI SEMI E SU COME NASCONO LE PIANTINE . DOPO AVER GUARDATO TUTTO POTETE PROVARE ANCHE VOI A SEMINARE USANDO FAGIOLI, SEMI DI LIMONE, SEMI DI MELA O ALTRO.... DOPO AVER VISTO IL RACCONTO DI "JACK E IL FAGIOLO MAGICO" POTETE INVECE FARE UN BEL DISEGNO DI QUELLO CHE VI E' PIACIUTO DI PIU' ...BUON DIVERTIMENTO E UN GROSSO ABBRACCIO DALLE VOSTRE MAESTRE.





# IL CICLO DEL SEME



Riordina il ciclo del seme  
colorando una fogliolina  
per la prima fase, due per  
la seconda e tre per la terza.  
Colora.

# LA SEMINA

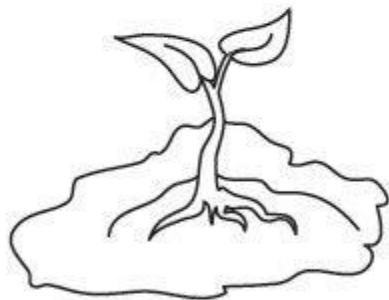


IL SEME RIPOSA  
NELLA TERRA




DOPO UN PÒ  
SI FORMANO  
LE PRIME RADICI.

*Quelle della Scuola dell'Infanzia e Non Solo. Tutte qui.*




...E SPUNTANO  
I PRIMI GERMOGLI.



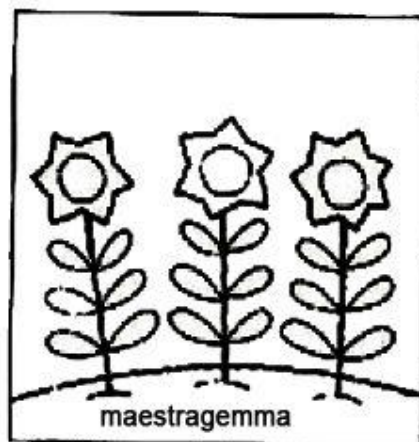


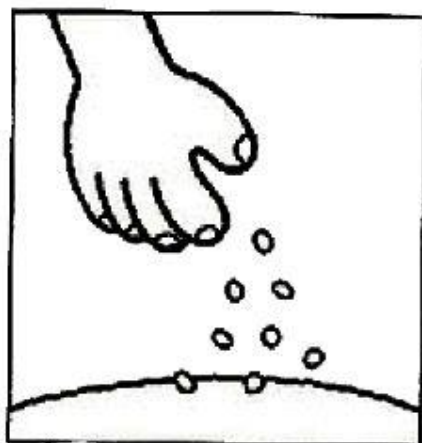

...E ALLA FINE  
ECCO UN BEL FIORE!

SCHEDA CON LA SEQUENZA DELL'ESPERIENZA DELLA SEMINA.

# Riordina in sequenza



maestragemma



maestragemma

COLORA, RITAGLIA E RIORDINA LE IMMAGINI

# Aspettando la Primavera

(di Simona Vezzato)

Nella terra son nascosto  
sto al calduccio, al mio posto:  
sono un seme piccolino  
faccio ancora un sonnellino...  
Ma ben presto voi credete  
che sorpresa poi vedrete:  
forse un giacinto, una mammoletta  
una calla o una violetta,  
una fragola succosa,  
lo splendore di una rosa...  
Proverò io tanto orgoglio:  
nascerà da me un germoglio...



# CHICCOLINO

“Chiccolino, dove sei ?”

“Sotto terra, non lo sai?”

“E là sotto non fai nulla?”

“Dormo dentro la mia culla!”

“Dormi tanto, ma perché?”

“Voglio crescere come te!”

“E se tanto crescerai,  
Chiccolino, che farai?”

“Tante spighe metterò,  
tanto grano ti darò,  
buono il pane ti farò!”




COLORA E RACCONTA

CHICCOLINO, DOVE VAI?



SOTTO TERRA, NON LO SAI?

E LI' SOTTO NON FAI NULLA?



DORMO DENTRO LA MIA CULLA






**VOGLIO CRESCERE COME TE**



**MA SE TANTO CRESCERAI,  
CHICCOLINO CHE FARAI?**



**UNA SPIGA METTERO',  
TANTI CHICCHI TI DARO'**

5. Jack and the Beanstalk




DOPO AVER VISTO IL VIDEO " JACK E IL FAGIOLO MAGICO " COLORA ,  
RITAGLIA E RIORDINA CORRETTAMENTE LE SEQUENZE DELLA STORIA...





[midisegni.it](http://midisegni.it)



midisegni.it





midisegni.it



midisegni.it





midisegni.it



[midisegni.it](http://midisegni.it)



midisegni.it

<https://www.youtube.com/watch?v=4Hwib2e3vY4>

VIDEO : “ JACK E IL FAGIOLO MAGICO ”

<https://www.youtube.com/watch?v=PJtCT5b7XHM>

VIDEO: “ STORIA DI UN FAGIOLO “

<https://www.youtube.com/watch?v=OGR9ZUIUWgl>

VIDEO : ESPERIENZA DI SEMINA CON LA  
TERRA...

<https://www.youtube.com/watch?v=2GKPhqg88ok>

VIDEO : ESPERIENZA DI SEMINA CON IL  
COTONE...

<https://www.youtube.com/watch?v=aHrb-C3lzEg>

VIDEO : COME REALIZZARE UN  
CENTROTAVOLA PRIMAVERILE

## CANZONI

<https://www.youtube.com/watch?v=curqTE1nI58>

<https://www.youtube.com/watch?v=HYeCqwxu9bw>

<https://www.youtube.com/watch?v=QOoB8yKhcvo>

## VIDEO POCOYO

<https://www.youtube.com/watch?v=9kOnHn97s4s>

ECCO UN'IDEA PER REALIZZARE UN BELLISSIMO LIBRETTO CHE RIASSUME LA STORIA DI UN SEMINO.

POTETE STAMPARE LE PAGINE, RITAGLIARE I VASI GRANDI, COLORARLI COME VI PIACE, DISEGNARE DIETRO COME INDICATO.

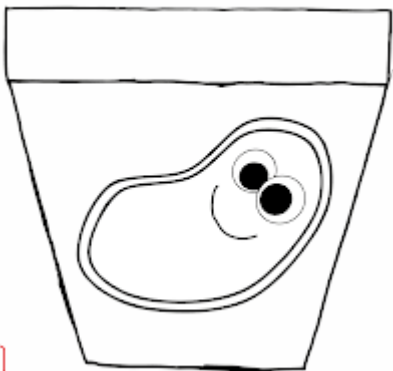
OPPURE POTETE RITAGLIARE LA FORMA DEI VASI USANDO CARTA, CARTONCINO O QUELLO CHE AVETE A DISPOSIZIONE.

POI IL TUTTO PUO' DIVENTARE UN LIBRETTO...



**LA PIANTA NASCE  
DAL  
SEME**

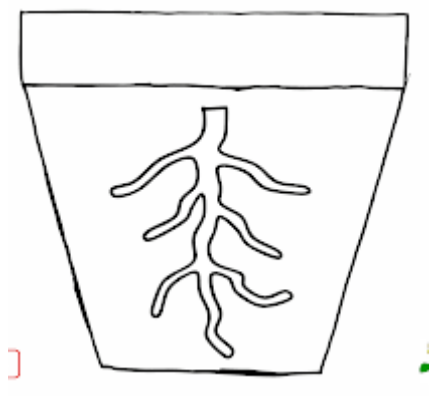
DISEGNO DA REALIZZARE DIETRO IL VASO SOPRA



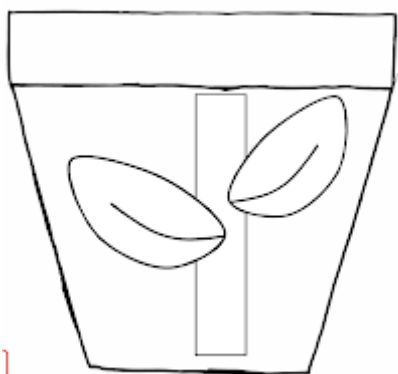
**LA PIANTA HA  
LE  
RADICI**

DISEGNO DA REALIZZARE DIETRO IL VASO SOPRA





DISEGNO DA REALIZZARE DIETRO IL VASO SOPRA



DISEGNO DA REALIZZARE DIETRO IL VASO SOPRA

